



★ 重要 必ずお読みください ★

福岡舞鶴公園ステージ ご参加の皆様へ

この度は、ストライダーエンジョイカップにエントリー頂き誠にありがとうございます。

01 会場案内 ※交通機関や道路事情による遅延処置は致しかねます。お時間に余裕をもってお越しください。



●会場：舞鶴公園 三ノ丸広場

<https://www.midorimachi.jp/maiduru/accesses/>

- 住所：〒810-0043
福岡県福岡市中央区城内1-4
- 開催日：2025年11月1日(土)
- 開催時間：8:30~16:00(予定)
- 駐車場：あり(有料)
- テント設営：ポップアップテント可
※タープ不可 ペグ不可

※上記は予定です。内容は変更になる場合があります。

●雨天の場合

雨天決行としますが、台風のような荒天の場合は中止となる場合もございます。雨天の際、ご来場のみなさながら雨宿りができるような屋根のある場所のご用意がございません。カップや大きめのタオルなどのご用意をお勧めいたします。

開催が危ぶまれる場合は、随時公式ブログにて、情報を更新いたします。こまめにご確認ください。

※雨天で気温が10度を下回るような寒さになる場合は中止する場合があります。

<http://enjoycup.iugem.jp/>

●注意事項

- ・駐車場・駐輪場での盗難、トラブルにつきましてはお客さま責任となります。
- ・規約にもございます通り、欠席の場合でも返金はできませんのでご了承ください。

当日のお問い合わせ

ストライダーエンジョイカップ大会事務局 ☎ 03-6435-4374

大会前々日・前日は移動や設営のため、お電話に出られないことがあります。

お早めのお問い合わせにご協力ください。

当日、欠席される場合の電話連絡は不要です。

02 タイムスケジュール

※交通機関や道路事情による遅延処置は致しかねます。お時間に余裕をもってお越しください。

福岡舞鶴公園ステージ タイムスケジュール

受付	当日コンテンツ	レース	その他コンテンツ
8:00～8:45 2才の部 受付	7:45～7:55 2才 お試しレース抽選券 配布		【お試しレース受付について】 所定の時間内に抽選券を配布いたします。 ※JTBで事前予約済みのお客様は参加できません。 ※抽選券は参加者1名につき1枚のみです。 ※受付時間が過ぎてからの配布は行いません。 ■2才お試しレース 08:05に当選番号を発表いたします。 ■3才お試しレース 9:25に当選番号を発表いたします。 ※当選者発表後15分以内に申告がない場合は無効とさせていただきます。
	8:05 2才 お試しレース抽選 結果発表		
	8:05～8:25 2才 ストライダーパレード 受付	8:30～8:50 2才 ストライダーパレード & 試走	
		8:50～9:00 2才 お試しレース	
9:00～10:10 3才の部 受付	9:05～9:15 3才 お試しレース抽選券 配布	9:10～10:00 2才の部	【ストライダーパレードについて】 JTBで事前予約済みの方は、 試走の一部としてご参加いただけます。 レースの受付をお済ませいただければ、 パレードの受付をしていただく必要はありません。
	9:25 3才 お試しレース抽選 結果発表	予選・敗者復活・準決勝・決勝	
	9:25～9:45 3才 ストライダーパレード 受付	10:00～10:15 3才 ストライダーパレード & 試走	
		10:15～10:25 3才 お試しレース	
10:20～11:20 14xミニアドベンチャークロス 受付 よちよちの部 受付		10:25～10:35 3才 ルール説明	【当日受付コンテンツ】 アドベンチャーゾーン Ready Set Go!体験 9:30～14:00
		10:35～11:35 3才の部	
		予選・敗者復活・準決勝・決勝	
		11:35～12:05 14xミニアドベンチャークロス エキシビジョンレース	
11:30～12:40 4才の部 受付		よちよちの部 エキシビジョンレース 14xミニアドベンチャークロスが 終わり次第 ～12:15 (目安として11:55～12:15)	12:20～12:35 プロダンサー達による スペシャルダンスパフォーマンス!! ※天候やレースの進行状況により変更する場合があります。
		4才 試走 12:25～12:45	
		4才 ルール説明 12:45～12:50	
12:50～13:55 14xの部 受付		12:50～13:45 4才の部	がんばったで賞と レーシングメダルは 受付でお渡しいたします。 表彰式は 各カテゴリーのレース終了後に行います。
		予選・敗者復活・準決勝・決勝	
		13:45～14:00 14x 試走	
		14:00～14:05 14x ルール説明	
		14:05～15:00 14xの部	
		予選・敗者復活・準決勝・決勝	
※タイムスケジュールは予告なく変更になる場合があります。			

03 備考

テント

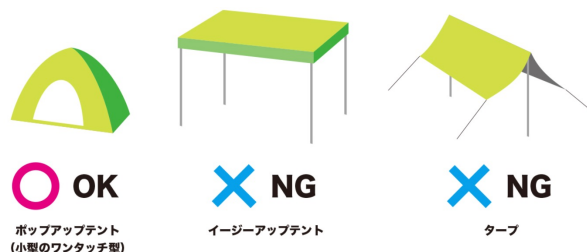
ポップアップテントのみ可。ペグは不可。風で飛ばないように重りを置いてください。

コースの長さ

各カテゴリー終了後、コース変更を行います。

- ・よちよちの部 30～40m
- ・2才の部：約80m ・3才の部：約120m
- ・4才の部：180m以上 ・14xの部：180m以上

(※ステージや地形により多少異なります。)



必須アイテム

- ・ストライダー
(よちよち・2才・3才・4才の部は12インチ、
14xの部・14xミニアドベンチャークロスは14インチをご持参ください)
- ・ヘルメット
- ・グローブ (手袋、軍手でもかまいません)
- ・ひじ・ひざのプロテクター
- ・シューズ (長靴はOKです。サンダルはNGです。)



参加賞

JTBスポーツステーションより事前予約をしたうえでレースにご参加いただいたライダーには、参加賞として「がんばったで賞」と「レーシングメダル」をご用意しております。

レースが終わりましたら、受付へお立ち寄りのうえ、お受け取りください。

お渡しは、当日現地でのみとなります。

後日配送はしませんのでご了承ください。

怪我・落とし物

受付、もしくはお近くの運営スタッフまでお気軽にお声がけください。



ストライダーアンテナブース

■フィッティングサービス ■商品販売 ■アクセサリ取り付けサービス ■SNSキャンペーン

今年から新たに「ストライダーアンテナブース」を設置します。

ハンドルやサドルの高さ調整(無料)やグリップやホイールなどのアクセサリ取り付けサービス、アクセサリやプロテクターの販売などを行います。

工具の貸し出しも行っておりますのでお気軽にご相談ください。

※フィッティングサービスによるパーツの破損については補償いたしかねます。予めご了承ください。

04 入場～レース終了までの案内

入場後、レース開始までの間に準備していただく事がございます。
不備がございますと、レースに参加できない場合がありますのでご注意ください。



入場・受付

大会の10日ほど前にお送りする「参加案内メール」を受付にてご提示ください。
メールに書かれたご自身のゼッケン番号をお伝えいただくとスムーズに受付が可能です。

事前準備

●入場後

- ①ゼッケンを装着してください。
- ②会場の掲示板またはオンラインリザルトにて、出番を事前確認してください。
※次のページにオンラインリザルトのURLをご案内しています。
- ③必須アイテムを装着・ご準備ください。

【必須アイテム】

●ストライダー

(よちよち・2才・3才・4才の部は12インチ、
14xの部・14xミニアドベンチャークロスは14インチをご持参ください)

●ヘルメット

●グローブ (手袋、軍手でもかまいません)

●ひじ・ひざのプロテクター

●シューズ (長靴はOKです。サンダルはNGです。)



ストライダーパレード

試走

●実際のコースで試走しましょう。

- ①必須アイテム、ゼッケンの装着が必須です。
 - ②コース内へはライダーのみ立ち入りが可能です。
- ※2才、3才の部の試走1周目は「ストライダーパレード」にのみ参加する参加者も走行します。(ストライダーパレード参加者はゼッケンをつけておりません。)
※14xミニアドベンチャークロスの試走はありません。

ルール説明

●スタート付近へ集合してください。

- ①ルール説明：予選を始める前に、レースに関する注意事項やルールの説明を行います。

お試しレース

●お試しレース

2才、3才の予選開始前には、当日受付のエキシビションレース「お試しレース」参加者が出走します。最大2レースです。レース本戦の勝ち負けには関与しません。

レース本戦

●レース本戦

- ①予選：「組合表」に沿って選手を呼び込み、レースをおこないます。
(組合表は、事前に掲示板もしくはオンラインリザルトにてご確認ください。)
- ②敗者復活戦：予選で敗退した場合、敗者復活戦に出場することができます。
スタート地点に貼られたカラーテープ上に並んでいただいた順番にご案内します。スタートスタッフの指示に従ってください。
- ③準決勝：予選・敗者復活戦で勝ち上がる選手が出揃ったら「組合表」を作成します。
敗者復活戦が終わったタイミングで、掲示します。
- ④決勝：準決勝で勝ち残った選手 最大12名で出走します。(※14xの場合は最大8名)
- ⑤表彰：各カテゴリー決勝後、表彰式を行います。
表彰台周辺にお集まりください。

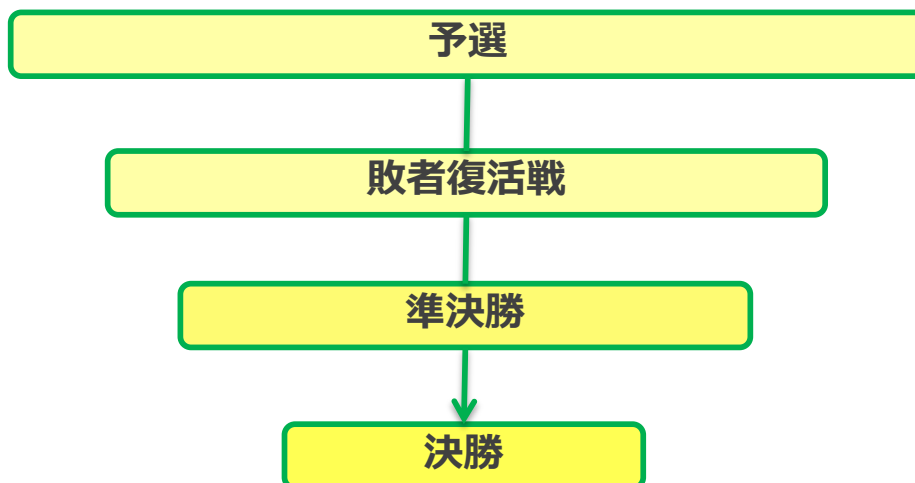


参加賞

レースの勝ち負けに関わらず、
レースへご参加いただいた参加者全員に
「がんばったで賞」と「レーシングメダル」
をご用意しております。受付にお立ち寄りください。



05 レース進行と注意事項



基本的な流れ

- ゼッケン番号が呼ばれたら、スタートエリアに入る。
- ゼッケン番号が若い順にグリッドに入り、ライダー達の準備が揃った時点でMCの合図「レディ セット ゴー」でスタート。

レース組み合わせ表について

- 予選**…あらかじめランダムに設定した組み合わせ表を、ゴール付近に貼り出します。
事前にオンラインリザルトの「リザルト速報」からもご確認いただけます。
- 敗者復活戦**…予選で敗退した場合、敗者復活戦に出場することができます。
スタート地点に貼られたカラーテープ上に並んでいただいた順番にご案内します。
スタートスタッフの指示に従ってください。
- 準決勝&決勝**…予選、敗者復活戦の全レース終了後に、組み合わせ表が貼り出されます。
※12インチ：最大 12名で出走、14 x：最大 8名で出走



レース結果（リザルト）について

- 毎レース終了ごとに、掲示板に勝ち抜けした選手のゼッケン番号を書き込みます。
※オンラインリザルトの「リザルト速報」からもご確認いただけます。

レースの組み合わせは事前ここからご確認いただけます

<https://sites.google.com/view/strider-enjoycup-result/home>

呼び出しに応じずレースの順番が来てしまった場合、**棄権**と判断させていただく場合がございます。
あらかじめ、現地ホワイトボード又は上記URLのオンラインリザルト速報の
「リザルト速報はこちら」より、レースの組み合わせをご確認ください。




その他注意事項

- 1レースごとの出走数、勝ち抜け数はエントリー数によって変わります。
勝ち抜け順位に入ると、準決勝に進むことができます。事前にオンラインリザルトの「レース解説」からご確認いただけます。
- 各カテゴリーでランダムに組み合わせた「組み合わせ表」を作成し、大会当日に掲示します。
選手がスタートするゲートの割り当ては、主催者が厳正な抽選により決定します。
組み合わせは事前にオンラインリザルトの「リザルト速報」からもご確認いただけます。（上記URL）
- 「レディ・セット・ゴー」の合図によってスタートゲートが倒れたら、スタートとなります。
スタート時には選手の体には一切触れないようにお願いします。
背中を押す行為は大変危険であり、レースの公平性にも影響が出ますので絶対におやめ下さい。
- ゴールエリアの注意事項…ゴールラインは選手が全速力で駆け抜けるため、安全上の理由から
10m程のセーフティーゾーンを作ることがあります。カラーコーンで囲ったエリアは
レーススタッフ以外は一切立入禁止となりますのでご注意ください。
- コースへの進入、及びコースを横断する行為はレース進行に関わらず、禁止です。



ランニングバイクモード

ペダルバイクモード



主なルール

スタートゲートに整列して、まずはランからスタートします。
その後、14xランニングバイク→ペダルバイクのそれぞれのモードで1周ずつコースを周回します。
クルー（保護者）はピットでマシンコントロールを行います。

ランニング

①RUN

ヘルメット、プロテクター、グローブを着用のうえ、スタートエリアに並びます。
ランにてスタートし、コースを1周走り、ピットエリアで14xに乗り換えます。

14xランニングバイクモード

②RUNNING BIKE

14xランニングバイクモード（ペダルなしモード）でコースを1周走り、ピットインします。

マシンコントロール

■PIT

クルー（保護者）がペダルキットをバイクに取り付ける場所です。
選手にとって水分補給や休憩ができる時間でもあり、最も重要なセクションともいえます。

14xペダルバイクモード

③PEDAL BIKE

14xペダルバイクモード（ペダルありモード）でコースを1周走り、ゴール。

基本的な流れ

- ゼッケン番号が呼ばれたら、スタートエリアに入る。
この時点でヘルメット、プロテクター、グローブを着用しておいてください。
- ゼッケン番号が若い順にグリッドに入り、ライダー達の準備が揃った時点でMCの合図「レディ セット ゴー」でスタート。

レース組合表について

- 選手がスタートするゲートの割り当ては、主催者が厳正な抽選により決定します。
※なるべく年齢や出場回数に応じたレース組合せを行います。

レース結果（リザルト）について

- レース後、1、2、3位にメダルを贈呈します。また、勝ち負けに関係なく、ご参加された皆さまに「がんばったで賞」と「レーシングメダル」をご用意しております。受付にてお受け取りください。

ペダルを忘れた場合

- オープン参加（順位がつかない）となります。
「ピットエリアで2分待機」のペナルティが発生しますが、レースにはご参加いただけます。

その他注意事項

- 12インチのストライダーでは出場できません。
- 工具のレンタルはおこなっておりません。
- ピットでの待機クルーはライダー1名にはつき、保護者1名となります。ピットへのクルー以外の侵入禁止は禁止です。
- コースへの進入、及びコースを横断する行為はレース進行に関わらず、禁止となります。

07 写真サービスのお知らせ

エンジョイカップではみんなのかっこいい姿、がんばっている姿を
「プロスポーツカメラマン」が撮影します♪



● オールスポーツコミュニティ

ALL SPORTS
community

URL : <https://allsports.jp/event/01564556.html>

パスワード : 7806

注文期限 : 2025年12月10日(水)24:00まで

※注文期限後は、価格が変動(1.5倍～)いたしますので、ご注意ください。



【写真確認方法】

上記のURLにアクセスし、記載の「パスワード」、もしくは「認証キー」を入力していただくと写真をご覧いただけます。詳しくは、購入予定のURLにてご確認ください。

※初めてのご利用の際には会員登録が必要です。

※写真購入についてのお問い合わせはオールスポーツコミュニティさんへ直接お問い合わせください。



Instagram

当日の様子をInstagramに投稿いただいた方に
エンジョイカップオリジナルピンバッジをプレゼントします！

#ストライダーエンジョイカップ

をつけて投稿してください。
投稿したら投稿画面を
会場内アンテナブース スタッフにご提示ください。



エンジョイカップオリジナルピンバッジ

注意点

- インスタに投稿
- 公開アカウント限定(鍵アカウントNG)
- ストーリー不可
- お一人様1投稿
- 1投稿1個のみ
- 乗車時はヘルメット着用必須
- イベント当日の写真

対象：よちよち/お試しレース/2才の部/3才の部参加者

※キャンペーン予告なく終了することがあります