
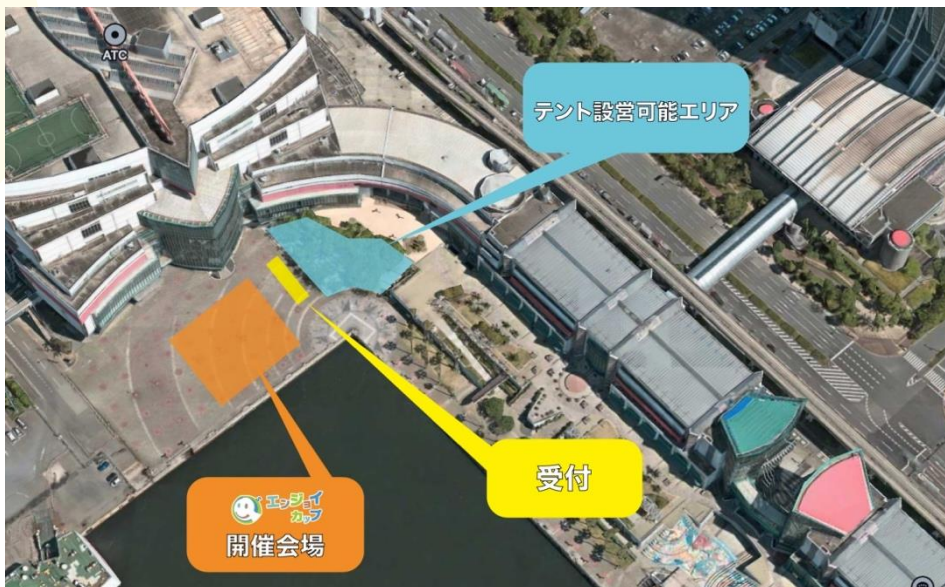


ストライダーエンジョイカップ ご参加の皆さまへ  
**大阪ATCステージ 参加案内**

 **開催日時**

2026年4月4日(土)-5日(日)  
8:20~16:30(予定)


 **会場住所**

大阪南港ATC ピロティ広場  
〒559-0034 大阪府大阪市住之江区南港北2-1-10

 **駐車場**

会場駐車場あり (有料)

<https://atcchall.com/guide/access/>

 **テント**

ポップアップテントのみ設営可

- 必ずテント設営エリア内で設営してください。
- 地面がアスファルトのため、ペグは不可。
- 風で飛ばないように重りなどで対策してください。
- タープ、イージーアップテントなどは不可。

 **雨天時の対応**

雨天決行 ※荒天中止

- 雨天の際、雨宿りできる屋根のある場所のご用意がありません。
  - カップや大きめのタオルのご用意をお勧めします。
  - 開催が危ぶまれる場合は随時公式ブログにて、情報を更新いたします。
- <http://enjoycup.jugem.jp/>

 **注意事項**

- 駐車場・駐輪場での盗難、トラブルにつきましてはお客さま責任となります。
- 交通機関や道路状況による遅延措置は致しかねます。お時間に余裕を持ってお越しください。
- 当日、欠席される場合の電話連絡は不要です。
- 規約にもございます通り、欠席の場合でも返金はできかねますのでご了承ください。

当日のお問い合わせ

 **03-6435-4374**

※大会前々日・前日は移動や設営のため、電話に出られないことがあります。  
お早めのお問い合わせにご協力ください。  
※当日、欠席される場合の電話連絡は不要です。

# 大阪ATCステージ タイムスケジュール

2才&3才 おためしの部	2才の部	3才の部	14xミニアドベンチャークロス & よちよちの部	4才の部	14xの部
7:45~7:55 2才 抽選券配布					
8:05 2才 抽選結果発表	8:00~8:45 2才 受付 ※おためしの部へ 事前申し込み済の方も この時間に受付をお願いします				
8:05~8:25 2才 ストライダーパレード 受付					
8:30~8:50 2才 ストライダーパレード & 試走	8:30~8:50 ストライダーパレード & 試走				
8:50~9:00 2才 おためしの部 ルール説明					
9:00~9:20 2才 おためしの部 レース					
	9:20~9:30 2才 ルール説明				
9:20~9:30 3才 抽選券配布					
9:40 3才 抽選結果発表	9:30~10:35 2才 レース 予選→敗者復活 →準決勝→決勝→表彰式	9:00~10:45 3才 受付 ※おためしの部へ 事前申し込み済の方も この時間に受付をお願いします			
9:40~10:30 3才 ストライダーパレード 受付					
10:35~10:50 3才 ストライダーパレード & 試走	レースが終わったら、受付で がんばったで賞& レーシングメダルを 受け取ってね！	10:35~10:50 ストライダーパレード & 試走			
	10:50~11:00 3才 おためしの部 ルール説明				
	11:00~11:20 3才 おためしの部 レース				
		11:20~11:30 3才 ルール説明			
		11:30~12:35 3才 レース 予選→敗者復活 →準決勝→決勝→表彰式			
		レースが終わったら、受付で がんばったで賞& レーシングメダルを 受け取ってね！	11:25~12:25 よちよちの部 受付		
			12:35~12:50 よちよちの部 レース		
				12:20~13:20 4才 受付	
12:55~13:10 プロダンサーたちによるスペシャルダンスパフォーマンス ※天候やレースの進行状況により、開催する場合があります					
				13:05~13:25 試走	
				13:25~13:30 4才 ルール説明	
				13:30~14:20 4才 レース 予選→敗者復活 →準決勝→決勝→表彰式	13:30~14:30 14X 受付
				レースが終わったら、受付で がんばったで賞& レーシングメダルを 受け取ってね！	14:20~14:35 試走
					14:35~14:40 14X ルール説明
					14:40~15:30 14X レース 予選→敗者復活 →準決勝→決勝→表彰式
					レースが終わったら、受付で がんばったで賞& レーシングメダルを 受け取ってね！

**【おためしの部 当日受付について】**  
 所定の時間内に抽選券を配布します。  
 ※JTBで事前予約済みのお客様は参加できません。  
 ※抽選券は参加者1名につき1枚のみです。  
 ※受付時間を過ぎてからの配布は行いません。

■ 2才おためしの部 **08:05**抽選発表  
 ■ 3才おためしの部 **09:40**抽選発表  
 ※発表後15分以内に申告がない場合は無効となります。

**【ストライダーパレードについて】**  
 レースにエントリーした人も  
 エントリーしていない人も  
 試走の1周目をみんなで走ってみようという企画です。  
 JTBで事前予約済みの方は、  
 試走の一部として自動的にご参加いただけます。  
 レースの受付をお済ませいただければ、  
 パレードの受付をしていただく必要はありません。

**【当日受付コンテンツ】**  
 アドベンチャーゾーン・Ready Set Go!体験  
**9:00~14:30**



※タイムスケジュールは予告なく変更になる場合があります。

※交通機関や道路事情による遅延処置はいたしかねます。お時間に余裕をもってお越しください。

## 📋 必須アイテム (Check List)

### Item Image

### ☑️ ストライダー

よちよち/2才/3才/4才の部：12インチ  
14xの部：14インチ

### ☑️ ヘルメット

着用必須です

### ☑️ グローブ


着用必須です  
手袋やミトン・軍手でもOKです

### ☑️ プロテクター

肘・膝ともに着用必須です

### ☑️ シューズ

長靴はOKですが、  
**サンダルはNG**です



## 📍 コースの長さ (目安)

※各カテゴリー終了後、コース変更を行います。ステージや地形により多少異なります。

よちよち	30~40m
2才	約80m
3才	約120m
4才・14x	180m以上

**📍 怪我・落とし物** 受付、もしくはお近くのスタッフにお気軽にお声がけください

## 🏠 ストライダーアンテナブース

🔧 ハンドル・サドルの高さ調整サービス

🛍️ グリップやホイールなどの  
アクセサリ販売・取り付けサービス

📖 スタンプパスポート用スタンプ設置

🔧 工具貸し出し



※高さ調整サービスによるパーツの破損については補償いたしかねます



## 1 入場・受付

大会10日前頃にお送りした  
「参加案内メール」に記載してある  
クラスとゼッケン番号をお伝えください

※おためしの部にはゼッケン番号がありません。  
スタッフに「おためしの部です」とお伝えください

## 3 レース表の確認

自分の出走の順番を事前にご確認ください  
ページ右上のQRコードからも  
ご覧いただけます

### オンラインリザルト

レースの組み合わせ・レースの進行状況・  
レース結果をスマホで確認いただけます

<https://sites.google.com/view/strider-enjoycup-result/home>

## 5 ルール説明

スタート付近に集合！  
予選前に大切なルールを説明します

## 7 トーナメントレース

練習の成果を発揮しよう！

準備に不備があると、レースに参加できない  
場合があります。余裕を持ってご準備ください。

- 🚫 スタート時の背中押し禁止
- 🕒 遅刻は棄権扱い
- 🚫 ゴール付近は立ち入り禁止
- 🚫 コースへの進入・横断禁止

## 2 準備

ゼッケン・必須アイテムを装着しましょう

コースに入るライダーは全員、ヘルメット・  
グローブ・プロテクターの装着が必須です。

※おためしの部の参加者は、ゼッケンプレート  
にお子さまのお名前をご記入のうえ、  
装着してください。

## 4 ストライダーパレード & 試走

実際のコースを走ってみましょう！

ゼッケンと必須アイテムを装着したら、  
コースを試走してみましょう。

※保護者護者の方はコース内に立ち入れません  
※14xミニアドベンチャークロスは試走なし

ストライダーパレードとは、

レースにエントリーしている方も、してい  
ない方も参加できる試走1周目のパレードラン。  
JTBCで事前予約済みの方は、試走の一部として  
自動的に参加可能。パレードの受付を別途し  
ていただく必要はありません。2才・3才のみ。

## 6 おためしの部

2才、3才の予選開始前には、  
「おためしの部」のレースが行われます

スタートエリアに集合された順に整列します。  
おともだち同士で集まっていれば、  
そのまま一緒にご参加いただけます。

一周のみのエキシビジョンレースですので、  
トーナメントレース本戦の勝ち負けには  
関与しません。

# トーナメントレース進行チャート

予選から決勝への流れを確認しよう！

予選・準決勝・決勝の  
組み合わせはこちら  
【オンラインリザルト】



## お願い

- ・遅刻は棄権
- ・背中押し禁止
- ・ゴール付近立入禁止
- ・コースへの進入や横断禁止

## 予選

- ・オンラインリザルトで自分のレースをチェック
- ・ゼッケン番号が呼ばれたらスタートエリアへ
- ・MCの合図「レディ・セット・ゴー！」でスタート

予選敗退...

予選通過！

## 敗者復活戦

予選に敗退しても敗者復活戦に出ることができます  
出場希望者は、スタート地点に貼ってある  
カラーテープに沿って並んでください  
スタートスタッフのご案内します

## 準決勝

準決勝に備えて、休憩しておこう！

## 準決勝

予選・敗者復活の勝者

レースの組み合わせはゴール付近に掲示します。  
オンラインリザルトでも確認できます。

勝ち抜け！

## 決勝

最大12名 (14xは8名)

## 表彰式

各カテゴリー決勝後に実施します。  
決勝に進んだ全員を表彰します。

表彰台周辺にお集まりください

レース参加者全員



## 全員もらえる！参加賞

### がんばったで賞 + レーシングメダル

勝ち負けに関わらず全員にプレゼント！  
お帰りの前に、受付にお立ち寄りください

※後日配送は行いません



# 写真サービスのご案内

プロスポーツカメラマンが  
お子さまのかわいい姿、がんばっている姿を撮影します♪



## ALL SPORTS community



### 写真の確認方法



①アクセス

QRまたはURLから



②入力

パスワードを入力



③閲覧・購入

お気に入りGET

❗ 初めのご利用の際には会員登録が必要です。

❗ 写真購入についてのお問い合わせはオールスポーツコミュニティさんへ直接お問い合わせください。

### 🔑 イベントパスワード

以下のパスワードを入力

3027

※認証キーが必要な場合はこちら

### 📱 スマホでアクセス



### 写真閲覧サイトURL

<https://allsports.jp/event/01634785.html>



### 注文期限

2025年5月27日（水） 24:00まで

⚠ 注文期限後は価格が変動（1.5倍～）いたしますのでご注意ください。