



⚠ 重要 必ずお読みください

ストライダーエンジョイカップ ご参加の皆さまへ
仙台あすと長町ステージ 参加案内



📅 開催日時

2026年4月18日(土)
8:20~17:00(予定)

🚗 駐車場

周辺の有料駐車場をご利用いただくか、
周辺の公共交通機関をご利用ください。

☁️ 雨天時の対応

雨天決行 ※荒天中止

- 雨天の際、雨宿りできる屋根のある場所のご用意がありません。
 - カップや大きめのタオルのご用意をお勧めします。
 - 開催が危ぶまれる場合は随時公式ブログにて、情報を更新いたします。
- <http://enjoycup.jugem.jp/>

📍 会場住所

あすと長町 杜の広場公園
〒982-0007
宮城県仙台市太白区あすと長町1-4-10

⚠ テント

設営不可

テント・ポップアップテント、
タープ、イージーアップテントすべて不可。ペグ不可。

⚠ 注意事項

- 駐車場・駐輪場での盗難、トラブルにつきましてはお客様責任となります。
- 交通機関や道路状況による遅延措置は致しかねます。お時間に余裕を持ってお越しください。
- 当日、欠席される場合の電話連絡は不要です。
- 規約にもございます通り、欠席の場合でも返金はできかねますのでご了承ください。

📞 当日のお問い合わせ
03-6435-4374

※大会前々日・前日は移動や設営のため、電話に出られないことがあります。
お早めのお問い合わせにご協力ください。
※当日、欠席される場合の電話連絡は不要です。



タイムスケジュール

※交通機関や道路事情による遅延処置はいたしかねます。お時間に余裕をもってお越しください。

18(土) 仙台あすと長町ステージ タイムスケジュール

受付	当日コンテンツ	レース	その他コンテンツ		
8:00~8:45 2才の部 受付	7:45~7:55 2才 おためしの部 抽選券 配布		【お試しレース受付について】 所定の時間内に抽選券を配布いたします。 ※JTBで事前予約済みのお客様は参加できません。 ※抽選券は参加者1名につき1枚のみです。 ※受付時間が過ぎてからの配布は行いません。 ■2才 おためしの部 8:00 に当選番号を発表いたします。 ■3才 おためしの部 9:20 に当選番号を発表いたします。 ※当選者発表後15分以内に申告がない場合は無効とさせていただきます。		
	8:00 2才 おためしの部 抽選 結果発表	8:30 2才 ストライダーパレード			
	8:05~8:25 2才 ストライダーパレード 受付	8:32~8:50 2才 試走 8:50~9:00 2才 おためしの部 9:00~9:10 2才 ルール説明			
8:50~9:55 3才の部 受付	9:05~9:15 3才 おためしの部 抽選券 配布	9:10~9:50 2才の部 予選・敗者復活・準決勝・決勝		【ストライダーパレードについて】 JTBで事前予約済みの方は、試走の一部としてご参加いただけます。レースの受付をお済ませいただければ、パレードの受付をしていただく必要はありません。	
	9:20 3才 おためしの部 抽選 結果発表				
	9:25~9:40 3才 ストライダーパレード 受付				
		9:50 3才 ストライダーパレード			
		9:52~10:05 3才 試走			
		10:05~10:15 3才 おためしの部			
		10:15~10:25 3才 ルール説明			
10:00~10:50 14xミニアドベンチャークロス 受付		10:25~11:10 3才の部 予選・敗者復活・準決勝・決勝	【当日受付コンテンツ】 アドベンチャーゾーン Ready Set Go!体験 9:00~13:40		
10:30~11:10 シュート&ライド! 親子バスケチャレンジ 受付		11:10~11:30 14xミニアドベンチャークロス エキシビジョンレース			
11:00~11:30 よちよちの部 受付		11:30~11:55 シュート&ライド! 親子バスケチャレンジ エキシビジョンレース			
		よちよちの部 エキシビジョンレース			
11:35~12:35 4才の部 受付		シュート&ライド! 親子バスケチャレンジが 終わり次第 ~12:00 (目安として11:45~12:00)			
			12:05~12:20 プロダンサー達による スペシャルダンスパフォーマンス!! ※天候やレースの進行状況により変更する場合があります。		
		4才 試走 12:25~12:40	がんばったで賞と レーシングメダルは 受付でお渡しいたします。 表彰式は 各カテゴリのレース終了後に行います。		
12:35~13:35 14xの部 受付		4才 ルール説明 12:40~12:45			
		12:45~13:25 4才の部 予選・敗者復活・準決勝・決勝			
		13:25~13:40 14x 試走			
		13:40~13:45 14x ルール説明			
		13:45~14:30 14xの部 予選・敗者復活・準決勝・決勝			



※タイムスケジュールは予告なく変更になる場合があります。

必須アイテム (Check List)

ストライダー

よちよち/2才/3才/4才の部：12インチ
14xの部：14インチ

ヘルメット

着用必須です

グローブ

着用必須です
手袋やミトン・軍手でもOKです

プロテクター

肘・膝ともに着用必須です

シューズ

長靴はOKですが、
サンダルはNGです

Item Image




コースの長さ (目安)


※各カテゴリー終了後、コース変更を行います。ステージや地形により多少異なります。


よちよち	30~40m
2才	約80m
3才	約120m
4才・14x	180m以上

i 怪我・落とし物 受付、もしくはお近くのスタッフにお気軽にお声がけください

ストライダーアンテナブース

 ハンドル・サドルの高さ調整サービス

 グリップやホイールなどの
アクセサリ販売・取り付けサービス

 スタンプパスポート用スタンプ設置

 工具貸し出し



※高さ調整サービスによるパーツの破損については補償いたしかねます

入場 & レース進行

入場後、レース開始までの流れを確認しよう！

予選・準決勝・決勝の
組み合わせはこちら
【オンラインリザルト】



1 入場・受付

大会10日前頃にお送りした
「参加案内メール」に記載してある
クラスとゼッケン番号をお伝えください

※おためしの部にはゼッケン番号がありません。
スタッフに「おためしの部です」とお伝えください

3 レース表の確認

自分の出走の順番を事前にご確認ください
ページ右上のQRコードからも
ご覧いただけます

オンラインリザルト

レースの組み合わせ・レースの進行状況・
レース結果をスマホで確認いただけます

<https://sites.google.com/view/strider-enjoycup-result/home>

5 ルール説明

スタート付近に集合！
予選前に大切なルールを説明します

7 トーナメントレース

練習の成果を発揮しよう！

準備に不備があると、レースに参加できない
場合があります。余裕を持ってご準備ください。

- 🚫 スタート時の背中押し禁止
- 🕒 遅刻は棄権扱い
- 🚫 ゴール付近は立ち入り禁止
- 🚫 コースへの進入・横断禁止

2 準備

ゼッケン・必須アイテムを装着しましょう

コースに入るライダーは全員、ヘルメット・
グローブ・プロテクターの装着が必須です。
※おためしの部の参加者は、ゼッケンプレート
にお子さまのお名前をご記入のうえ、
装着してください。

4 ストライダーパレード & 試走

実際のコースを走ってみましょう！

ゼッケンと必須アイテムを装着したら、
コースを試走してみましょう。

※保護者護者の方はコース内に立ち入れません
※14xミニアドベンチャークロスは試走なし

ストライダーパレードとは..

レースにエントリーしている方も、してい
ない方も参加できる試走1周目のパレードラン。
JTBで事前予約済みの方は、試走の一部として
自動的に参加可能。パレードの受付を別途し
ていただく必要はありません。2才・3才のみ。

6 おためしの部

2才、3才の予選開始前には、
「おためしの部」のレースが行われます

スタートエリアに集合された順に整列します。
おともだち同士で集まっていたら、
そのまま一緒にご参加いただけます。

一周のみのエキシビジョンレースですので、
トーナメントレース本戦の勝ち負けには
関与しません。

トーナメントレースの進行については次のページへ！

トーナメントレース進行チャート

予選から決勝への流れを確認しよう！

予選・準決勝・決勝の
組み合わせはこちら
【オンラインリザルト】



お願い

- ・遅刻は棄権
- ・背中押し禁止
- ・ゴール付近立入禁止
- ・コースへの進入や横断禁止



予選

- ・オンラインリザルトで自分のレースをチェック
- ・ゼッケン番号が呼ばれたらスタートエリアへ
- ・MCの合図「レディ・セット・ゴー！」でスタート

予選敗退...

予選通過！



敗者復活戦

予選に敗退しても敗者復活戦に出ることができます
出場希望者は、スタート地点に貼ってある
カラーテープに沿って並んでください
スタートスタッフがご案内します

準決勝

準決勝に備えて、休憩しておこう！



準決勝

予選・敗者復活の勝者

レースの組み合わせはゴール付近に掲示します。
オンラインリザルトでも確認できます。

勝ち抜け！



決勝

最大12名（14xは8名）



表彰式

各カテゴリー決勝後に実施します。
決勝に進んだ全員を表彰します。

表彰台周辺にお集まりください

レース参加者全員



全員もらえる！参加賞

がんばったで賞 + レーシングメダル

勝ち負けに関わらず全員にプレゼント！
お帰りの前に、受付にお立ち寄りください

※後日配送は行いません



14xミニアドベンチャークロス

走って！直して！漕いで！3つの試練をクリアせよ！

🏁 レースの進行

ランニングバイクモード



+



=

ペダルバイクモード



0



事前準備

ヘルメット、プロテクター、グローブを着用。
組合せ表で自分のレースをチェック。ゼッケン番号が呼ばれたらスタートエリアへ。

1



RUN (ランニング)

MCの合図「レディ・セット・ゴー！」でスタート！ まずは自分の足でコースを1周走ります。

2



RUNNING BIKE (ランニングバイク)

14x (ペダルなしモード) に乗り換えて、コースを1周走ります。その後、ピットエリアへ！

✂ PIT AREA

ここが最重要ポイント！

クルー（保護者）がペダルキットをバイクに取り付けます。
選手にとっては、水分補給や休憩ができる時間でもあります。



クルー1名のみ



水分補給OK

3



PEDAL BIKE (ペダルバイク)

14x (ペダルありモード) でコースを1周走り、ゴールへ！

🚫 ペダルを忘れた場合

オープン参加（順位がつかない）となります

「ピットエリアで2分待機」のペナルティが発生しますが、レースにはご参加いただけます。

📌 その他注意事項

- 12インチのストライダーでは出場できません。
- 工具のレンタルはおこなっておりません。
- ピットへのクルー（保護者1名）以外の侵入は禁止です。

表彰と参加賞



1～3位にメダルを贈呈します。

勝ち負けに関係なく、参加者全員に「がんばったで賞」と「レーシングメダル」をご用意！



写真サービスのご案内

プロスポーツカメラマンが
お子さまのかわいい姿、がんばっている姿を撮影します♪



ALL SPORTS community



写真の確認方法



①アクセス

QRまたはURLから



②入力

パスワードを入力



③閲覧・購入

お気に入りをGET

❗ 初めのご利用の際には会員登録が必要です。

❗ 写真購入についてのお問い合わせはオールスポーツコミュニティさんへ直接お問い合わせください。

🔑 イベントパスワード

以下のパスワードを入力

5 3 5 8

※認証キーが必要な場合はこちら

📱 スマホでアクセス



写真閲覧サイトURL

<https://allsports.jp/event/01634824.html>



注文期限

2025年5月14日(水) 24:00まで

⚠️ 注文期限後は価格が変動（1.5倍～）いたしますのでご注意ください。