



⚠ 重要 必ずお読みください

## ストライダーエンジョイカップ ご参加の皆さまへ 福岡舞鶴公園ステージ 参加案内



### 📅 開催日時

2026年5月23日(土)  
8:30~16:00(予定)

### 🚗 駐車場

駐車場あり(有料)

<https://www.midorimachi.jp/maiduru/accesses/>

### ☁️ 雨天時の対応

雨天決行 ※荒天中止

- 雨天の際、雨宿りできる屋根のある場所のご用意がありません。
- カップや大きめのタオルのご用意をお勧めします。
- 開催が危ぶまれる場合は随時公式ブログにて、情報を更新いたします。

<http://enjoycup.iugem.jp/>

### 📍 会場住所

舞鶴公園 三ノ丸広場

〒810-0043 福岡県福岡市中央区城内1-4

### ⚠ テント

ポップアップテントのみ設営可

風で飛ばないように重りなどで十分な対策をしてください。  
タープ、イーザーアップテント等は設営不可。  
ペグの使用も不可。

### ⚠ 注意事項

- 駐車場・駐輪場での盗難、トラブルにつきましてはお客様責任となります。
- 交通機関や道路状況による遅延措置は致しかねます。お時間に余裕を持ってお越しください。
- 当日、欠席される場合の電話連絡は不要です。
- 規約にもございます通り、欠席の場合でも返金はできませんのでご了承ください。

当日のお問い合わせ

03-6435-4374

※大会前々日・前日は移動や設営のため、電話に出られないことがあります。  
お早めのお問い合わせにご協力ください。  
※当日、欠席される場合の電話連絡は不要です。

## 福岡舞鶴公園ステージ タイムスケジュール

受付	当日コンテンツ	レース	その他コンテンツ
8:00～8:40 2才の部 受付	7:45～7:55 2才 おためしの部 抽選券 配布		<b>【お試しレース受付について】</b> 所定の時間内に抽選券を配布いたします。 ※JTBで事前予約済みのお客様は参加できません。 ※抽選券は参加者1名につき1枚のみです。 ※受付時間が過ぎてからの配布は行いません。  <b>■2才 おためしの部</b> 8:00 に当選番号を発表いたします。  <b>■3才 おためしの部</b> 9:20 に当選番号を発表いたします。  ※当選者発表後15分以内に申告がない場合は無効とさせていただきます。
	8:00 2才 おためしの部 抽選 結果発表		
	8:05～8:25 2才 ストライダーパレード 受付	8:30 2才 ストライダーパレード	
		8:32～8:50 2才 試走	
8:50～10:00 3才の部 受付	9:05～9:15 3才 おためしの部 抽選券 配布	9:10～10:10 2才の部 予選・敗者復活・準決勝・決勝	<b>【ストライダーパレードについて】</b> JTBで事前予約済みの方は、 試走の一部としてご参加いただけます。 レースの受付をお済ませいただければ、 パレードの受付をしていただく必要はありません。
	9:20 3才 おためしの部 抽選 結果発表		
	9:25～9:40 3才 ストライダーパレード 受付		
10:30～11:30 14xミニアドベンチャークロス 受付		10:10 3才 ストライダーパレード	<b>【当日受付コンテンツ】</b> <b>アドベンチャーゾーン</b> <b>Ready Set Go!体験</b> <b>9:00～14:00</b>
		10:12～10:25 3才 試走	
		10:25～10:35 3才 おためしの部	
		10:35～10:45 3才 ルール説明	
10:30～11:45 よちよちの部 受付		10:45～12:05 3才の部 予選・敗者復活・準決勝・決勝	
11:45～12:50 4才の部 受付		12:05～12:35 14xミニアドベンチャークロス エキシビジョンレース	
		よちよちの部 エキシビジョンレース	
		14xミニアドベンチャークロスが 終わり次第 ～12:45 (目安として12:25～12:45)	
		4才 試走 13:00～13:15	12:50～13:05 プロダンサー達による スペシャルダンスパフォーマンス!! <small>※天候やレースの進行状況により変更する場合があります。</small>
12:55～13:55 14xの部 受付		4才 ルール説明 13:15～13:20	<b>がんばったで賞と</b> <b>レーシングメダルは</b> <b>受付でお渡しいたします。</b>  <b>表彰式は</b> <b>各カテゴリのレース終了後に行います。</b>
		13:20～14:05 4才の部 予選・敗者復活・準決勝・決勝	
		14:05～14:20 14x 試走	
		14:20～14:25 14x ルール説明	
		14:25～15:15 14xの部 予選・敗者復活・準決勝・決勝	

※タイムスケジュールは予告なく変更になる場合があります。

### 必須アイテム (Check List)

#### ストライダー

よちよち/2才/3才/4才の部：12インチ  
14xの部：14インチ

#### ヘルメット

着用必須です

#### グローブ

着用必須です  
手袋やミトン・軍手でもOKです

#### プロテクター

肘・膝ともに着用必須です

#### シューズ

長靴はOKですが、  
**サンダルはNG**です

Item Image




### コースの長さ (目安)


※各カテゴリー終了後、コース変更を行います。ステージや地形により多少異なります。


よちよち	30~40m
2才	約80m
3才	約120m
4才・14x	180m以上

**i 怪我・落とし物** 受付、もしくはお近くのスタッフにお気軽にお声がけください

### ストライダーアンテナブース

 ハンドル・サドルの高さ調整サービス

 グリップやホイールなどの  
アクセサリ販売・取り付けサービス

 スタンプパスポート用スタンプ設置

 工具貸し出し



※高さ調整サービスによるパーツの破損については補償いたしかねます

# 入場 & レース進行

入場後、レース開始までの流れを確認しよう！

予選・準決勝・決勝の  
組み合わせはこちら  
【オンラインリザルト】



## 1 入場・受付

大会10日前頃にお送りした  
「参加案内メール」に記載してある  
クラスとゼッケン番号をお伝えください

※おためしの部にはゼッケン番号がありません。  
スタッフに「おためしの部です」とお伝えください

## 3 レース表の確認

自分の出走の順番を事前にご確認ください  
ページ右上のQRコードからも  
ご覧いただけます

### オンラインリザルト

レースの組み合わせ・レースの進行状況・  
レース結果をスマホで確認いただけます

<https://sites.google.com/view/strider-enjoycup-result/home>

## 5 ルール説明

スタート付近に集合！  
予選前に大切なルールを説明します

## 7 トーナメントレース

練習の成果を発揮しよう！

準備に不備があると、レースに参加できない  
場合があります。余裕を持ってご準備ください。

- 🚫 スタート時の背中押し禁止
- 🕒 遅刻は棄権扱い
- 🚫 ゴール付近は立ち入り禁止
- 🚫 コースへの進入・横断禁止

## 2 準備

ゼッケン・必須アイテムを装着しましょう

コースに入るライダーは全員、ヘルメット・  
グローブ・プロテクターの装着が必須です。  
※おためしの部の参加者は、ゼッケンプレート  
にお子さまのお名前をご記入のうえ、  
装着してください。

## 4 ストライダーパレード & 試走

実際のコースを走ってみましょう！

ゼッケンと必須アイテムを装着したら、  
コースを試走してみましょう。

※保護者護者の方はコース内に立ち入れません  
※14xミニアドベンチャークロスは試走なし

ストライダーパレードとは..

レースにエントリーしている方も、してい  
ない方も参加できる試走1周目のパレードラン。  
JTBで事前予約済みの方は、試走の一部として  
自動的に参加可能。パレードの受付を別途し  
ていただく必要はありません。2才・3才のみ。

## 6 おためしの部

2才、3才の予選開始前には、  
「おためしの部」のレースが行われます

スタートエリアに集合された順に整列します。  
おともだち同士で集まっていたら、  
そのまま一緒にご参加いただけます。

一周のみのエキシビジョンレースですので、  
トーナメントレース本戦の勝ち負けには  
関与しません。

トーナメントレースの進行については次のページへ！



# トーナメントレース進行チャート

予選から決勝への流れを確認しよう！

予選・準決勝・決勝の  
組み合わせはこちら  
【オンラインリザルト】



## お願い

- ・遅刻は棄権
- ・背中押し禁止
- ・ゴール付近立入禁止
- ・コースへの進入や横断禁止



## 予選

- ・オンラインリザルトで自分のレースをチェック
- ・ゼッケン番号が呼ばれたらスタートエリアへ
- ・MCの合図「レディ・セット・ゴー！」でスタート

予選敗退...

予選通過！



## 敗者復活戦

予選に敗退しても敗者復活戦に出ることができます  
出場希望者は、スタート地点に貼ってある  
カラーテープに沿って並んでください  
スタートスタッフがご案内します

## 準決勝

準決勝に備えて、休憩しておこう！



## 準決勝

予選・敗者復活の勝者

レースの組み合わせはゴール付近に掲示します。  
オンラインリザルトでも確認できます。

勝ち抜け！



## 決勝

最大12名（14xは8名）



## 表彰式

各カテゴリー決勝後に実施します。  
決勝に進んだ全員を表彰します。

表彰台周辺にお集まりください

レース参加者全員



## 全員もらえる！参加賞

### がんばったで賞 + レーシングメダル

勝ち負けに関わらず全員にプレゼント！  
お帰りの前に、受付にお立ち寄りください

※後日配送は行いません



# 14xミニアドベンチャークロス

走って！直して！漕いで！3つの試練をクリアせよ！

## 🏁 レースの進行

ランニングバイクモード



+



=

ペダルバイクモード



0



### 事前準備

ヘルメット、プロテクター、グローブを着用。  
組合せ表で自分のレースをチェック。ゼッケン番号が呼ばれたらスタートエリアへ。

1



### RUN (ランニング)

MCの合図「レディ・セット・ゴー！」でスタート！ まずは自分の足でコースを1周走ります。

2



### RUNNING BIKE (ランニングバイク)

14x (ペダルなしモード) に乗り換えて、コースを1周走ります。その後、ピットエリアへ！

#### ✂ PIT AREA

#### ここが最重要ポイント！

クルー（保護者）がペダルキットをバイクに取り付けます。  
選手にとっては、水分補給や休憩ができる時間でもあります。



クルー1名のみ



水分補給OK

3



### PEDAL BIKE (ペダルバイク)

14x (ペダルありモード) でコースを1周走り、ゴールへ！

#### 🚫 ペダルを忘れた場合

オープン参加（順位がつかない）となります

「ピットエリアで2分待機」のペナルティが発生しますが、レースにはご参加いただけます。

#### 📌 その他注意事項

- 12インチのストライダーでは出場できません。
- 工具のレンタルはおこなっておりません。
- ピットへのクルー（保護者1名）以外の侵入は禁止です。

### 表彰と参加賞



1～3位にメダルを贈呈します。

勝ち負けに関係なく、参加者全員に「がんばったで賞」と「レーシングメダル」をご用意！



## 写真サービスのご案内

プロスポーツカメラマンが  
お子さまのかわいい姿、がんばっている姿を撮影します♪



# ALL SPORTS community



### 写真の確認方法



#### ①アクセス

QRまたはURLから



#### ②入力

パスワードを入力



#### ③閲覧・購入

お気に入りをGET

❗ 初めてのご利用の際には会員登録が必要です。

❗ 写真購入についてのお問い合わせはオールスポーツコミュニティさんへ直接お問い合わせください。

### 🔑 イベントパスワード

以下のパスワードを入力

# 2581

※認証キーが必要な場合もこちら

### 📱 スマホでアクセス



### 写真閲覧サイトURL

<https://allsports.jp/event/01664304.html>



### 注文期限

**2025年7月15日(水) 24:00まで**

⚠️ 注文期限後は価格が変動（1.5倍～）いたしますのでご注意ください。